

CUANDO EL DATO MATA AL RELATO

Dra. Mariela Budiño

Miembro del Instituto de Estudios Estratégicos en Seguridad

El homicidio doloso constituye el delito de mayor gravedad contra las personas, con efectos que van más allá de la pérdida de la vida humana, impactando en las familias y la comunidad de la víctima -quienes se transforman en “víctimas secundarias”- y creando un entorno violento que tiene un impacto negativo en la sociedad, la economía y las instituciones gubernamentales.¹

Comprender mejor la complejidad del homicidio y sus diferentes efectos, permite así que los gobiernos desarrollen estrategias y políticas públicas que protejan a quienes están en mayor riesgo y presten atención a los individuos que tienen más probabilidad de delinquir.

¿Por qué es relevante analizar este dato? La **tasa de homicidios** es reconocida a nivel internacional como uno de los **indicadores** más **completos**, **comparables** y **precisos** para medir **el grado de inseguridad ciudadana en un país**, según precisa la Oficina de las Naciones Unidas Contra la Droga y el Delito (UNODC) en su “Estudio mundial sobre el homicidio 2013”².

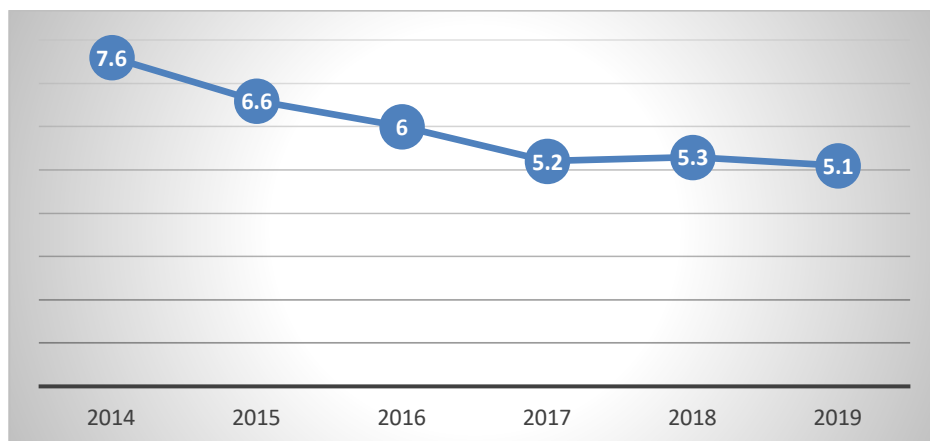
El Informe del Sistema Nacional de Información Criminal (SNIC) -que presenta las estadísticas criminales en la República Argentina-, dependiente del Ministerio de Seguridad de la Nación Argentina, ha dado cuenta en su último informe que la tasa de homicidios dolosos correspondientes al año 2019 se ha situado en **5,1** casos cada 100.000 habitantes.

Esta tasa no sólo muestra una disminución respecto del año 2018, sino que da cuenta de una baja sostenida durante todo el gobierno anterior del **22.7 %** (Gráfico 1) y es la **menor** registrada en los últimos **19 años** (Gráfico 2).

¹ <https://www.unodc.org/documents/data-and-analysis/gsh/Booklet1.pdf>

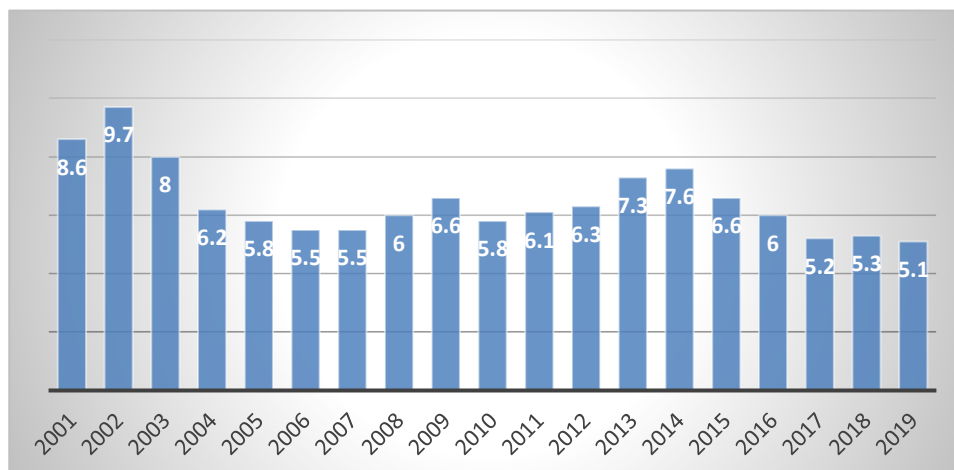
² https://www.unodc.org/documents/gsh/pdfs/GLOBAL_HOMICIDE_Report_ExSum_spanish.pdf

Gráfico1. Tasas cada 100.000 habitantes de víctimas de homicidios dolosos. República Argentina, años 2014-2019



Fuente: Informe Nacional de Estadísticas Criminales 2019. ³

Gráfico 2. Evolución de los Homicidios Dolosos. Cantidades y tasa cada 100 mil habitantes.



Fuente: Informe Serie Histórica 2001- 2018⁴ e Informe Nacional de Estadísticas Criminales 2019

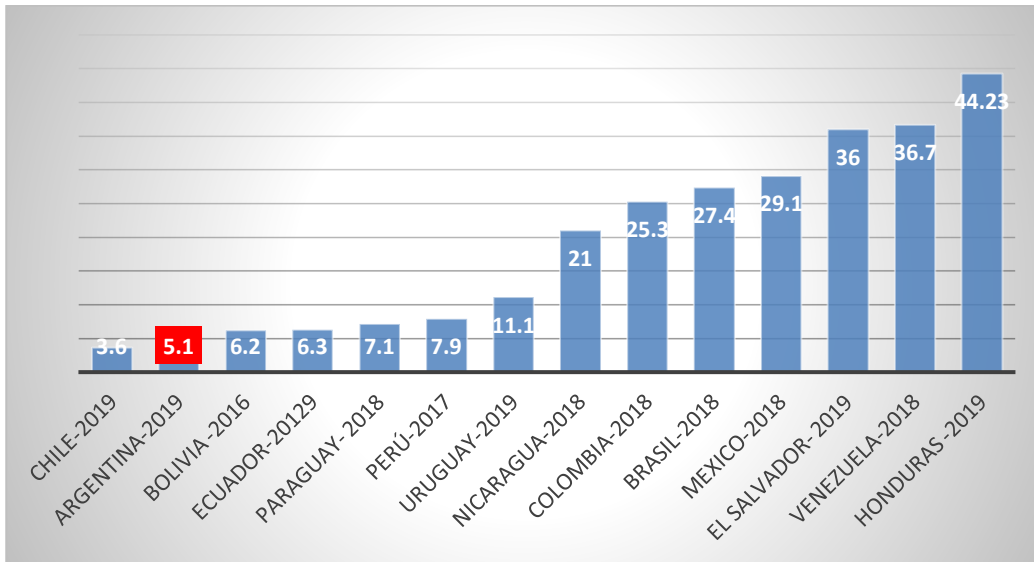
³ <https://estadisticascriminales.minseg.gob.ar/reports/Informe%20Nacional%20Estadisticas%20Criminales%202019.pdf>

⁴

<https://estadisticascriminales.minseg.gob.ar/reports/Informe%20serie%20historica%20HOMICIDIOS%20DOLOSOS%202001%20al%202018.pdf>

Una tasa de homicidio de 10 por cada 100.000 habitantes es considerada "epidemia" por la Organización Mundial de la Salud (OMS)⁵; Argentina tiene la segunda tasa más baja entre países latinoamericanos y está muy lejos de ese valor. (Gráfico 3).

Gráfico 3. Tasa cada 100 mil habitantes de homicidios dolosos a nivel internacional. República Argentina y otros países latinoamericanos



Fuente: la fuente de información es el Estudio Global de Homicidios de UNODC, excepto para los siguientes casos: Argentina: SNIC; Ecuador: Ministerio de Gobierno; Uruguay: Ministerio del Interior, Chile Centro de Estudios y Análisis del delito dependiente de la Subsecretaría de Prevención del Delito, El Salvador: Policía Nacional Civil, Honduras: Policía Nacional de Honduras

Esta reducción de la tasa de homicidios de manera constante, muestra que la aplicación de un modelo de seguridad, que reforzó la presencia estatal en los barrios mediante la tarea conjunta de las fuerzas de seguridad, de lucha contra el narcotráfico y el crimen organizado, sumado a una decisión política de ir a fondo contra la delincuencia, ha sido eficiente para disminuir los delitos en la Argentina.

⁵ Banco Mundial, Crimen y violencia en Centroamérica, vol. II (2010), pág. 2; Programa de las Naciones Unidas para el Desarrollo, Informe regional sobre desarrollo humano 2013–2014: Seguridad ciudadana con rostro humano: evidencias y propuestas para América Latina (2013), “Resumen ejecutivo”, pág. 1

